




ATLAS SAFE

SOLUÇÕES PARA TRABALHO EM ALTURA

FICHA TÉCNICA



INTERFACE
PRÉ-MOLDADO
LVHPM-02



**PRODUTO
NACIONAL**

CÓDIGO: ATLAS LVHPM-02

DESCRIÇÃO

Interface PRÉ-MOLDADO fabricada em aço INOX 304. Desenvolvida para instalações em TELHAS PREMOLDADAS.

Fabricado em conformidade com os parâmetros normativos da EN795, NBR16325-2C e NR35 Anexo II. Faz parte do sistema de proteção contra quedas flexível tipo C - NBR16325:2 da ATLAS SAFE.

APLICAÇÃO

Instalação em Telhados com Telha tipo Pre-moldada e Canaletões de diversos tamanhos e dimensões.



ESPECIFICAÇÕES TÉCNICAS

Fabricante: ATLAS SAFE.

Razão social: ATLAS SAFE SEGURANÇA EM ALTURA LTDA.

CNPJ: 40.104.403/0001-03.

SAC: (15) 3326-3844.

Código: ATLAS LVHPM-02

DIMENSÕES

Conta com altura de **214** mm e comprimento total com as pernas de **606** mm. Cada Interface Pré-Moldada vem com **04** pernas com **02** fixações cada.





ATLAS SAFE

SOLUÇÕES PARA TRABALHO EM ALTURA

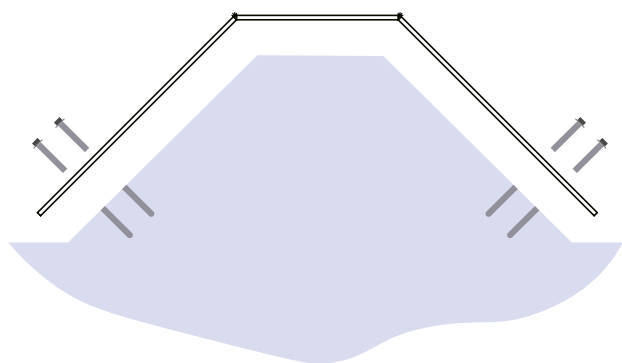
FICHA TÉCNICA



INTERFACE PRÉ-MOLDADO LVHPM-02

FIXAÇÕES

Deve ser fixada com parafuso especial para concreto de 6mm, conhecido como chumbador mecânico tipo parafuso autoarraxante e sem expansão. Produzido em Aço médio carbono. Resistência a tração de 500 kgf por fixação, totalizando 4.000 kgf por Interface Pré-Moldada.



ESTRUTURAS DE FIXAÇÃO

Pode ser fixado diretamente em telhas PRE-MOLDADAS. **Consulte a ATLAS SAFE.**

REQUISITOS PARA INSTALAÇÃO: Deve ser instalado por PLH (Profissional Legalmente Habilitado) e dimensionado de acordo com a estrutura do local onde será instalado, analisando as resistências mecânicas e estruturais, ZLQ (Zona Livre de Quedas) e quais os componentes relacionados devem ser utilizados em conjunto com a INTERFACE PRÉ-MOLDADO LVHPM-02 para o local de instalação.



CERTIFICAÇÕES

Projetado e Fabricado por PLH (Profissional Legalmente Habilitado), testado conforme a NBR16325 e EN795. Calculado para atender até 02 trabalhadores por linha de vida.

Documentação de Cálculo e Testes fornecida no ato da compra do produto.



COMPONENTES RELACIONADOS



ORB ANCHOR
ATLAS SAFE



TENSIONADOR



ABSORVEDOR DE
ENERGIA LOOP



INTERPASS
ATLAS SAFE



INTERMEDIÁRIA
CURVA 90°



HASTES ROSCADAS
M12 INOX



PARAFUSO ESPECIAL
PARA CONCRETO



GRAMPOS
PESADOS



SAPATILHAS



CABO DE AÇO



ATLAS SAFE

SOLUÇÕES PARA TRABALHO EM ALTURA

FICHA TÉCNICA



INTERFACE
PRÉ-MOLDADO
LVHPM-02

EXEMPLO DE PROJETO INSTALADO



ACESSÓRIOS DE UTILIZAÇÃO



TRAVA QUEDAS
DE CORDA



CINTO
PARAQUEDISTA



CAPACETE
CLASSE B



CORDA



MOSQUETÃO



TALABARTE

CONTATO

ATENDEMOS TODO O BRASIL



 Sorocaba, São Paulo



(15) 3326-3844




(15) 99170-1210



vendas01@atlassafe.com.br



www.atlassafe.com.br



Seja um representante comercial
Atlas Safe no seu estado!



@ATLASSAFE



@ATLAS_SAFE



ATLAS SAFE



ATLAS SAFE

www.atlassafe.com.br

